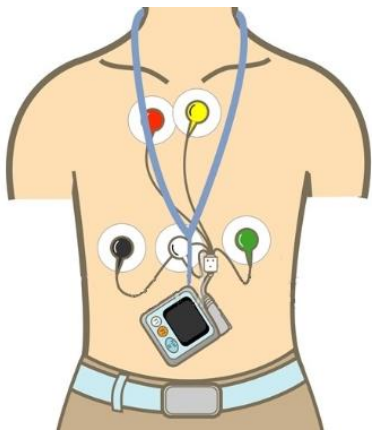


ホルター心電計を診療時間外に返却希望された方へ

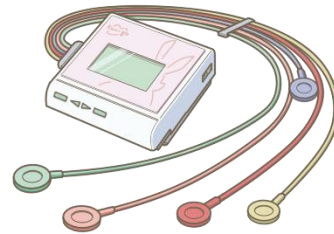
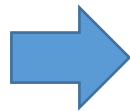
3

簡単スリーステップ

- 1 身体から、心電計の電極を取り外します。
- 2 機器一式を「封筒」に入れる。
- 3 封筒を当院の正面玄関 自動ドア横の「郵便受けに投函」する。





身体から取り外す。



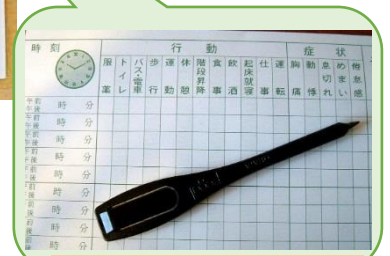
配線を本体と重ならないよう優しく丸める。



心電計



正面自動ドア横
郵便受けに投函



行動記録表も同封